


Noticias de la Familia KCC

Centro de Niños Kennedy: Donde Niños, Familias y Comunidades Aprenden Juntos Agosto, 2019



Disfrutando la Naturaleza

Un Mensaje de la Directora Ejecutiva Jeanne Alter

A medida que se acerca el final de nuestro programa de verano, continuamos disfrutando de días más largos y cielos soleados, y de la oportunidad de disfrutar de todo lo que la ciudad tiene para ofrecer. Ayudar a los niños a conectarse con lo que ellos **ven, oyen y sienten** es una parte importante del proceso de aprendizaje. Los niños aprenden nuevo vocabulario a medida que las palabras se asocian con una

experiencia, por ejemplo: (ventoso, salado, derretido, ventilador etc.). Aprender que el helado se derrite mientras lames la dulzura de tus dedos es mucho mejor que ver la imagen de un helado en una pantalla o en un libro. Compartir la alegría de ver un pájaro volando por lo alto, o ver a una ardilla correr por el parque brinda la oportunidad de ver y escuchar diferentes palabras y acciones. Caminatas simples están llenas de todo tipo de oportunidades de aprendizaje. ¡Los viajes especiales al parque o al zoológico son aún más emocionantes!

Nos ha encantado aprender juntos durante este último año escolar. ¡Les deseamos a todos nuestros graduados todo lo mejor en el Kindergarten y a nuestros niños que regresan, esperamos con expectativa escuchar sus aventuras de verano!

Disfruten las próximas semanas explorando juntos:)

A handwritten signature in blue ink, likely belonging to Jeanne Alter.

Aquí hay algunas formas sencillas de explorar la naturaleza con su niño en su parque o zoológico local:

Identificar la Vida Silvestre Trate de tomar un paseo por el zoológico o el parque e identifique la vida silvestre que usted vea a su alrededor: ardillas, pájaros, perros, tortugas, patos, árboles, flores y mucho más; ¡Hay vida en nuestro alrededor!

Identificar los sonidos ¿Qué sonido hacen los pájaros? ¿Qué sonido hace un perro?

Explore las texturas y los colores. ¿Cómo se compara la textura de una roca lisa con la corteza rugosa e irregular de un árbol? ¿Qué ve su niño que es de color verde? ¡Haga preguntas y anime a su niño a mirar a su alrededor y disfrutar de la belleza de la naturaleza!

Desde plantas, flores y árboles, hasta pájaros e insectos grandes y pequeños, hay tanto para explorar en el mundo que nos rodea, y todo está al alcance de nuestras manos!



Nuestros Libros Favoritos de Animales

Receta de Merienda:


Galletas de Granola con Cabeza de León

Qué necesita:

- Galletas de Granola
- Barras de Galletas Pretzel
- Galletas de Pretzel Enrolladas
- Mantequilla de maní, mantequilla de nuez, o mantequilla sustituta sin nuez
- Pasas y/o chispas de chocolate



Instrucciones: Unte la mantequilla de maní en un lado de las galletas de granolas. Arregle las barras de pretzel creando la "melena" del león, encajonando entre las dos galletas de granola. Usando mantequilla de maní (o sustituta), pasas, galletas de pretzel enrolladas y las chispas de chocolate, ¡Creando la cara del León!




Buenas Noches Gorila Por Peggy Rathmann

Este divertido libro solamente incluye las palabras "Buenas Noches" junto con las imágenes del travieso gorila. "Buenas Noches Gorila" les da la oportunidad a los padres de

ser creativos y contar su propia historia mientras miran las ilustraciones junto con su niño.

ABRAZO Por Jez Alborough

"Abrazo" presenta imágenes de animales bebés y sus padres y la palabra "abrazo", lo cual le permite hablar sobre las emociones con su niño e identificar los diferentes animales representados en este libro ilustrado con bellas imágenes.



Actividad de Arte y Manualidades: Arena Cinética

¡Disfrute de un día de playa en su propia casa con una arena divertida, moldeable y menos complicada para limpiar!

Comience por combinar la arena de juego y el almidón de maíz en un recipiente o contenedor grande. En un recipiente separado, combine una taza de agua con una cucharadita de jabón para lavar platos y revuelva hasta que el agua esté burbujeante. Luego, agregue lentamente la mezcla de agua a la arena y el almidón de maíz y mezcle bien. ¡Añada cucharas, tazas y cortadores de galletas para crear más diversión!

